

Sterke hjørner til gipsvegger – raskt og enkelt

No-Coat® – En unik beskyttelse for
gipshjørner som sparer både tid og penger

- © Spar tid og penger
- © Slagfaste, pene og robuste hjørner
- © Alle typer utvendige og innvendige hjørner
- © Spesialverktøy for rask montering



NO-COAT®

No-Coat® – En unik teknikk for hjørneforsterkning av gipsvegger

Produsert med ny, patentert lamineringsteknikk – SLAM™

Med No-Coat hjørneforsterkning får du skarpe og helt rette kanter i alle hjørner – både innvendige og utvendige såvel som alle andre vanskelige hjørner som ikke er i 90 graders vinkel.

No-Coat i hjørnene sparer tid og penger

No-Coat hjørneforsterkning er enkel og rask å montere, og du kan oversparkle betydelig raskere og enklere sammenlignet med tradisjonelle løsninger med hjørnebeslag av metall. Dessuten bruker du mindre sparkel etter som No-Coat ikke bygger like mye som metallbeslag i hjørnene. Det betyr at du sparer tid både ved montering og ved tørking av siste sparkelsjikt – og når du sparer tid, sparer du også penger!

Et komplett system for hjørneavslutninger

Uansett hvilken type overflatebehandling veggen skal ha, får du med No-Coat en perfekt finish på gipsveggen alle innvendige og utvendige hjørner etter maling eller tapetsering. Du får også like flott finish på øvrige gipskanter og plateavslutninger for himling, friser, vindusmyg og døråpninger når du bruker No-Coat.

Slagfaste, flotte og robuste hjørner

No-Coat har uovertruffen styrke og holdbarhet og gir hjørner og avslutninger maksimal beskyttelse. No-Coat sparkles fast i hjørnet og gir et betydelig mer slitesterkt hjørne enn tradisjonelle hjørnebeslag av metall.

No-Coat verken sprekker, løsner eller deformeres ved kraftige ytre påvirkninger som harde slag og støt. Hjørnene motstår også tidens tann. Kort sagt, du unngår skader, reduserer behovet for vedlikehold og unngår reklamasjoner og unødvendige kostnader.

Et brett sortiment for alle typer hjørner

Det finnes et brett sortiment for alle hjørneløsninger. No-Coat Ultraflex 325 kan du klippe til ønsket lengde og brette til en-



ten utvendige eller innvendige hjørner. No-Coat Ultratrim finnes i ferdigkappede lengder for de fleste takhøyder samt i varianten Inside 90 for innvendige hjørner og Outside 90 for utvendige hjørner. No-Coat Ultratrim L gir flotte plateavslutninger for vegger og friser i himling og kan også dekke mindre sprekker.

Spesialverktøy for rask montering og redusert sparkling

Til No-Coat hjørneforsterkninger finnes spesielle monteringshjelpemidler. No-Coat Roller er spesielt utformet for å få optimalt med sparkel under hjørneforsterkningen. Det finnes spesialverktøy både for å feste hjørneremsen på utvendige hjørner og innvendige hjørner. No-Coat Double Barrel Hopper brukes for å legge sparkel på hjørneremsen, noe som gir en tidsgevinst på flere timer i løpet av en arbeidsdag.

Produktoversikt




No-Coat Ultraflex™ 325

- Fleksibel bøybarhet gjør at produktet passer til alle hjørner; uansett vinkel.
- Passer både til innvendige og utvendige hjørner.
- Brede flenser som skjuler dårlige hjørner og ujevnt underlag og gir rette linjer.
- Ergonomisk pakning, 30 meter per pakke.
- Framstilt med unik patentert lamineringsteknikk, SLAM™, som gir sterke, robuste og rette hjørner.




No-Coat Ultratrim™ Inside 90

- Ferdiggappede lengder.
- Fleksibel bøybarhet.
- Rask og effektiv montering.
- Perfekte hjørner hver gang.
- Med No-Coat Double Barrel Hopper og Inside 90 Roller monterer du raskt med topp resultat.
- For rettvisklet innvendig hjørne i 90°.
- Framstilt med unik patentert lamineringsteknikk, SLAM™, som gir sterke, robuste og rette hjørner. 2,60 m



No-Coat Ultratrim™ Outside 90

- Ferdiggappede lengder.
- Fleksibel bøybarhet.
- Rask og effektiv montering.
- Perfekte hjørner hver gang.
- For rettvisklet utvendig hjørne i 90°.
- Framstilt med unik patentert lamineringsteknikk, SLAM™, som gir sterke, robuste og rette hjørner. 3,05 m och 2,6 m



No-Coat Ultratrim L-Trim™

- Gir flotte avslutninger av platekanter for vegger og friser i himling mot ferdigmalte overflater.
- Vindussmyg og døråpninger.
- Gir sterke, slagfaste kanter.
- Skjuler sprekker mot ferdig overflate opptil 3 cm.
- Framstilt med unik patentert lamineringsteknikk, SLAM™, som gir sterke, robuste og rette hjørner.



No-Coat UltraArch™ Outside 90

- Gir perfekt avrundede hjørner i bue.
- Fleksibel - passer alle buer for utvendige hjørner med 90° vinkel.
- Rask og smidig montering – tidsbesparende.
- Framstilt med unik patentert lamineringsteknikk, SLAM™, som gir sterke, robuste og rette hjørner. 3,05 m



No-Coat Inside 90 Roller

- Hjørnerulle i kraftig materiale for rask og enkel montering av No-Coat hjørneforsterkning. Produktet brukes til No-Coat Ultratrim Inside 90 og Ultraflex 325, og tåler høy slitasje.
- Sikrer rask montering.
- Slitesterk.
- Presser ut overflødig sparkel som gir eksakt montering.
- Utformet nøyaktig etter hjørneforsterkning for å få optimal sparkelmengde under produktet.
- Rustfrie deler.



No-Coat Outside 90 Roller

- Hjørnerulle i kraftig materiale for rask og enkel montering av No-Coat hjørneforsterkning. Produktet brukes til No-Coat Ultratrim Outside 90 og tåler høy slitasje.
- Sikrer rask montering.
- Slitesterk.
- Presser ut overflødig sparkel som gir eksakt montering.
- Utformet nøyaktig etter hjørneforsterkning for å få optimal sparkelmengde under produktet.
- Rustfrie deler.



No-Coat One-Sided Roller

- Hjørnerulle i kraftig materiale for rask og enkel montering av No-Coat hjørneforsterkning. Produktet brukes til No-Coat L-Trim Inside 90 og Ultraflex 325, og tåler høy slitasje.
- Sikrer rask montering.
- Slitesterk.
- Presser ut overflødig sparkel som gir eksakt montering.
- Utformet nøyaktig etter hjørneforsterkning for å få optimal sparkelmengde under produktet.
- Rustfrie deler.



No-Coat Double Barrel Hopper

- En sparkelpåfører for rask montering av No-Coat hjørneforsterkning. Produktet passer til alle typer No-Coat hjørneforsterkning med en enkel justering med de ergonomiske innstillingene.
- Ingen løse deler som kan forsvinne.
- Passer til både innvendige og utvendige hjørner.
- Smidig og rask montering.
- Ergonomiske innstillingshåndtak.
- Støtsikker beholder i plast av høy kvalitet.

Vanlige spørsmål

1. Hvorfor heter produktet No-Coat?

Den opprinnelige hjørneforsterkningen ULTRAFLEX™ krever ingen sparkling, på engelsk "coating", ved innfesting i hjørner. Derfor ble varemerket No-Coat.

2. Hvilken side av hjørneforsterkningen skal vendes mot gipsveggen?

Den siden som har papirremse påtrykt No-Coat logoen skal vendes mot gipsveggen.

3. Hva betyr SLAM™ som står på produktet?


Uttrykket SLAM™ står for "Structural LAMinate" som står for den unike patenterte lamineringsteknikken – SLAM™ – som brukes ved framstillingen av No-Coat hjørneforsterkninger.

4. Hva slags sparkel skal jeg bruke sammen med No-Coat?

Bruk sparkel for gipsplater ved innfesting av hjørneforsterkning. Platesparkel har bedre limegenskaper enn f.eks. allround-sparkel.

5. Må jeg bruke No-Coat verktøy for å montere No-Coat hjørneforsterkning?

Alle No-Coat hjørneforsterkninger kan monteres for hånd, manuelt, men med No-Coat verktøy som er tatt fram spesielt for No-Coat produktene, kan du raskere montere perfekte og rette hjørner.



En innovativ løsning

- A. Ekstra hard kerne som tåler harde påkjenninger
- B. Spesialbehandlet tettfibret overflatepapir som gir en jevn overflate med topp finish
- C. Papirremse med perfekt feste til skjøtesparkel



Scanspac AB
Kemivägen 7
SE-705 97 Glanshammar, Sweden
Phone: +46 (0)19 46 34 00
Fax: +46 (0)19 46 57 31
Internet: www.dalapro.com
e-mail: info@dalapro.com